



ТЕРРИТОРИАЛЬНЫЙ ОРГАН
ФЕДЕРАЛЬНОЙ СЛУЖБЫ
ГОСУДАРСТВЕННОЙ СТАТИСТИКИ
ПО САХАЛИНСКОЙ ОБЛАСТИ

ЖИЛИЩНЫЙ ФОНД

2021 – 2023 годы

04.06.2024

Сахалинская область

СОДЕРЖАНИЕ

Наличие жилищного фонда	3
Наличие жилищного фонда в разрезе муниципальных образований	4
Виды жилых домов	5
Благоустройство жилищного фонда	6
Жилищный фонд по материалу стен	7
Жилищный фонд по году постройки	8
Сведения о жилых помещениях	9
Площадь жилых помещений по регионам ДФО	10
Социальные выплаты	11
Регистрация прав на жилые помещения	12

НАЛИЧИЕ ЖИЛИЩНОГО ФОНДА

на конец 2023 года, тысяч квадратных метров

2023 г.

Площадь, всего

14 927,0 тыс. кв. м

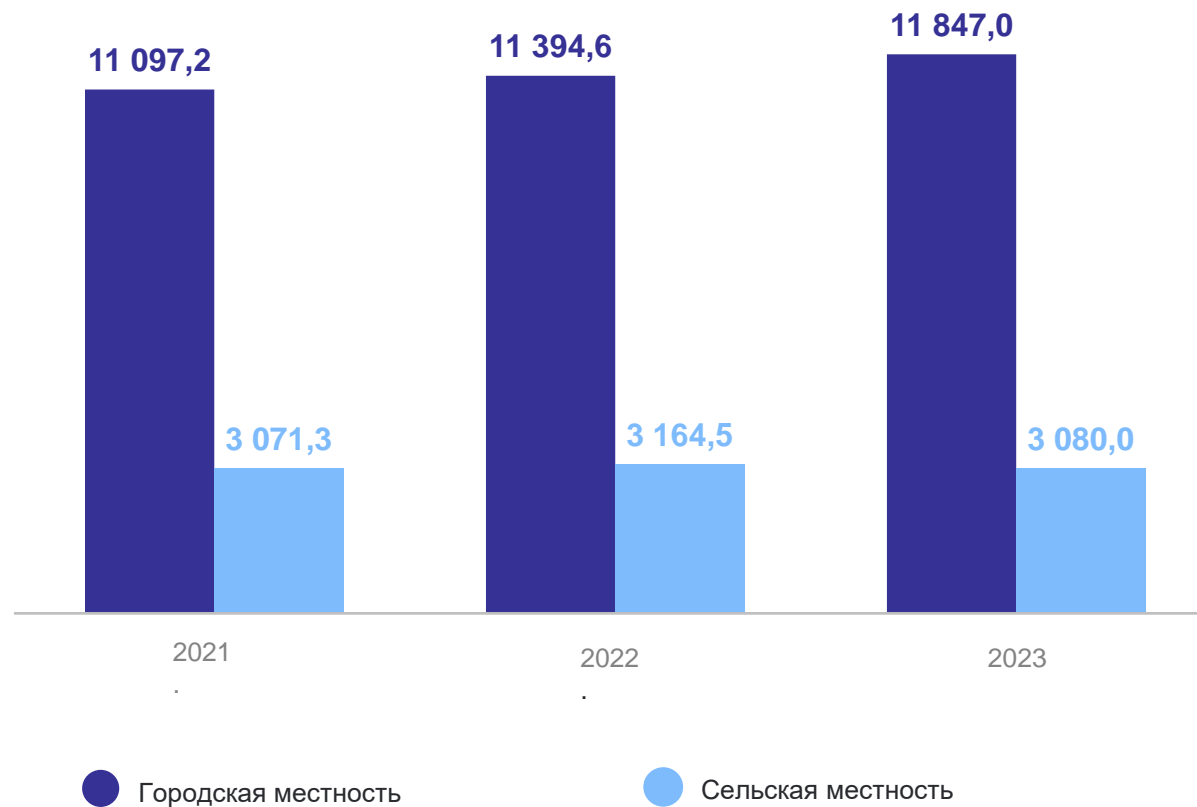
Из неё:

в городской местности

11 847,0 тыс. кв. м

в сельской местности

3 080,0 тыс. кв. м



НАЛИЧИЕ ЖИЛИЩНОГО ФОНДА В РАЗРЕЗЕ МУНИЦИПАЛЬНЫХ ОБРАЗОВАНИЙ

САХАЛИНСТАТ

на конец 2023 года, тысяч квадратных метров



ВИДЫ ЖИЛЫХ ДОМОВ

на конец года, тысяч квадратных метров

САХАЛИНСТАТ

2023 г.

Индивидуально-определенные здания

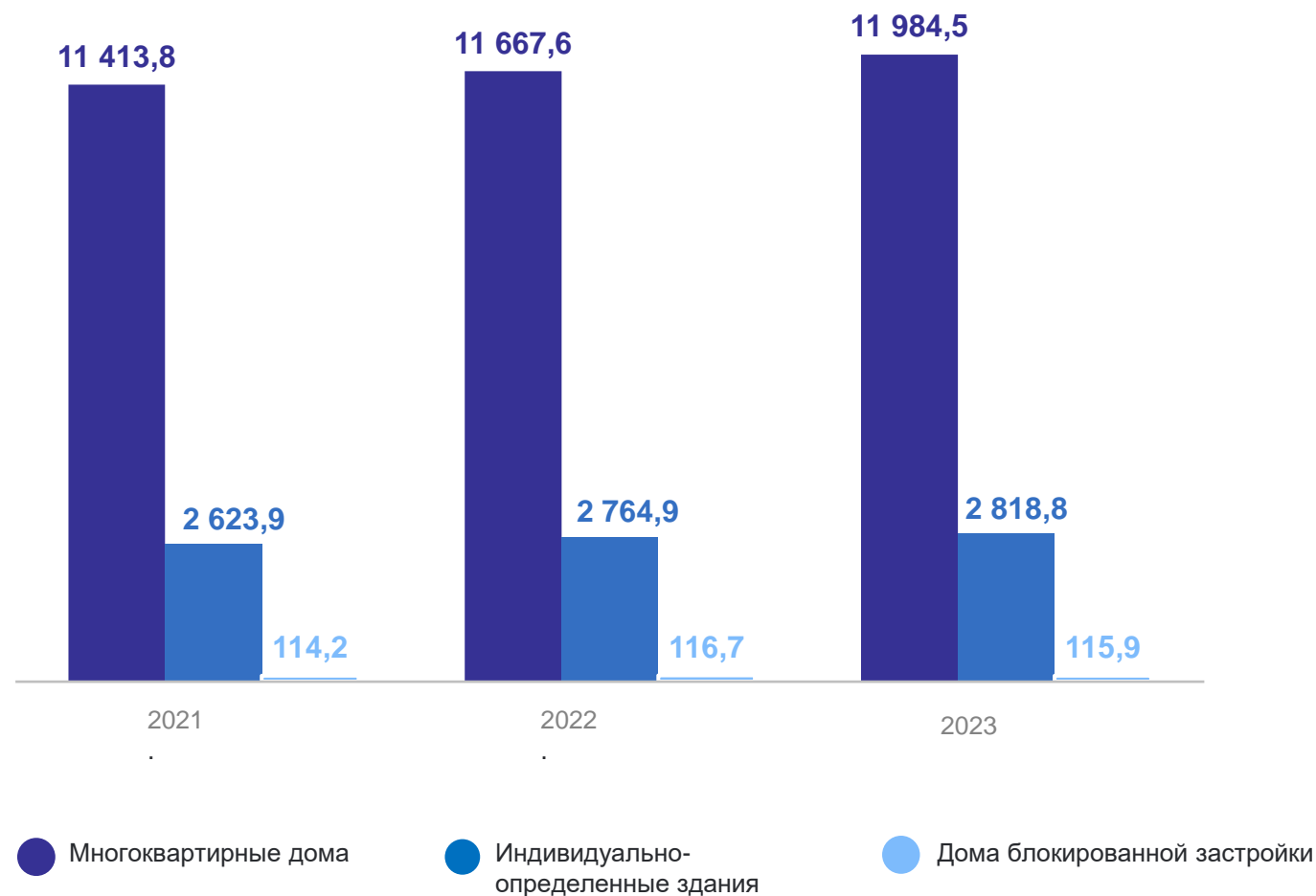
2 818,0 тыс. кв. м

Многоквартирные дома

11 984,5 тыс. кв. м

Дома блокированной постройки

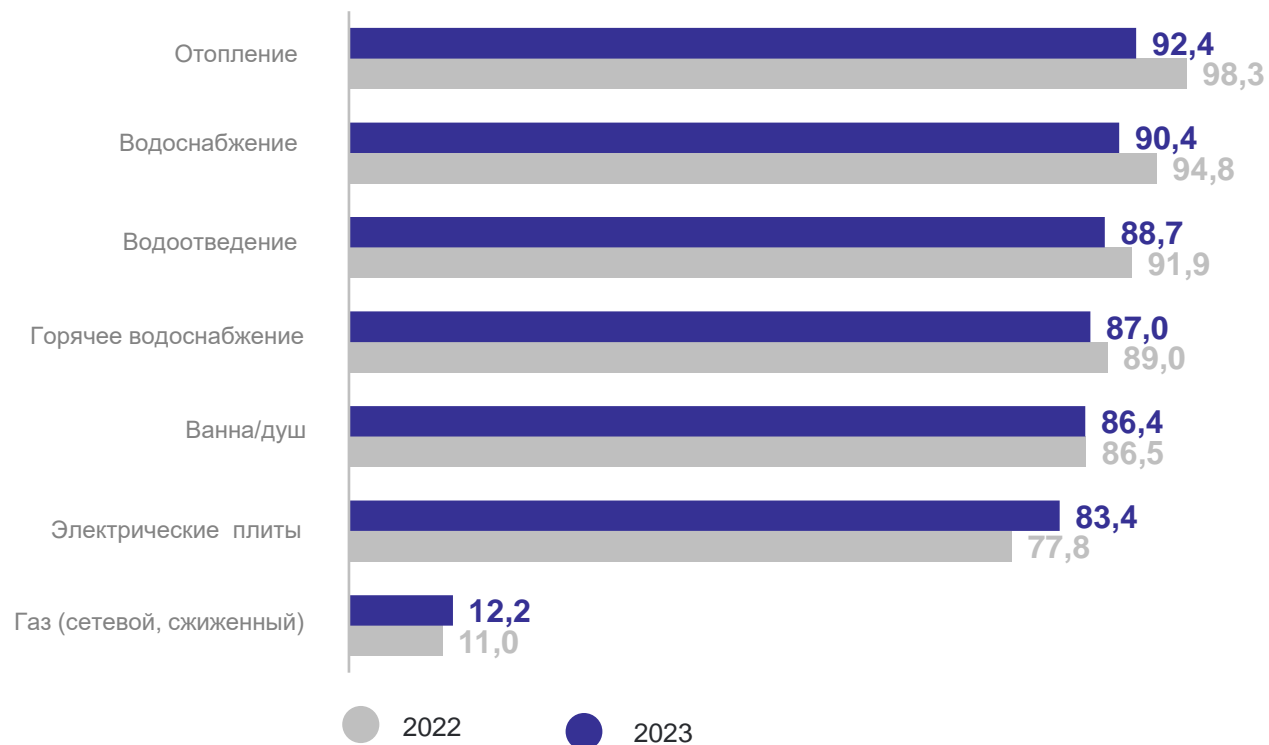
115,9 тыс. кв. м



БЛАГОУСТРОЙСТВО ЖИЛИЩНОГО ФОНДА

удельный вес оборудованной площади, на конец года, процентов

САХАЛИНСТАТ



2023 г.

Удельный вес площади,
оборудованной одновременно
всеми видами благоустройства

Всего

79,3%

в городской местности

82,5%

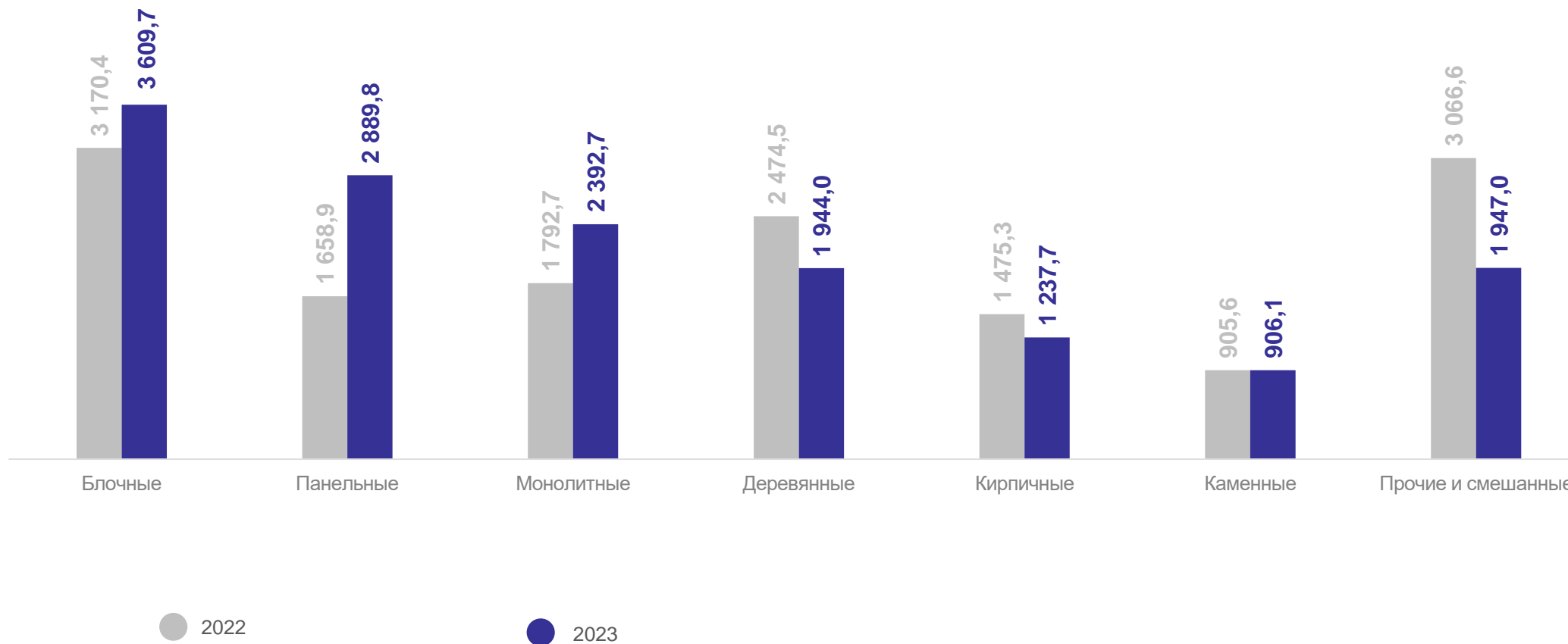
в сельской местности

67,0%

ЖИЛИЩНЫЙ ФОНД ПО МАТЕРИАЛУ СТЕН

САХАЛИНСТАТ

2022 – 2023 годы, тысяч квадратных метров



*

ЖИЛИЩНЫЙ ФОНД ПО ГОДУ ПОСТРОЙКИ

САХАЛИНСТАТ

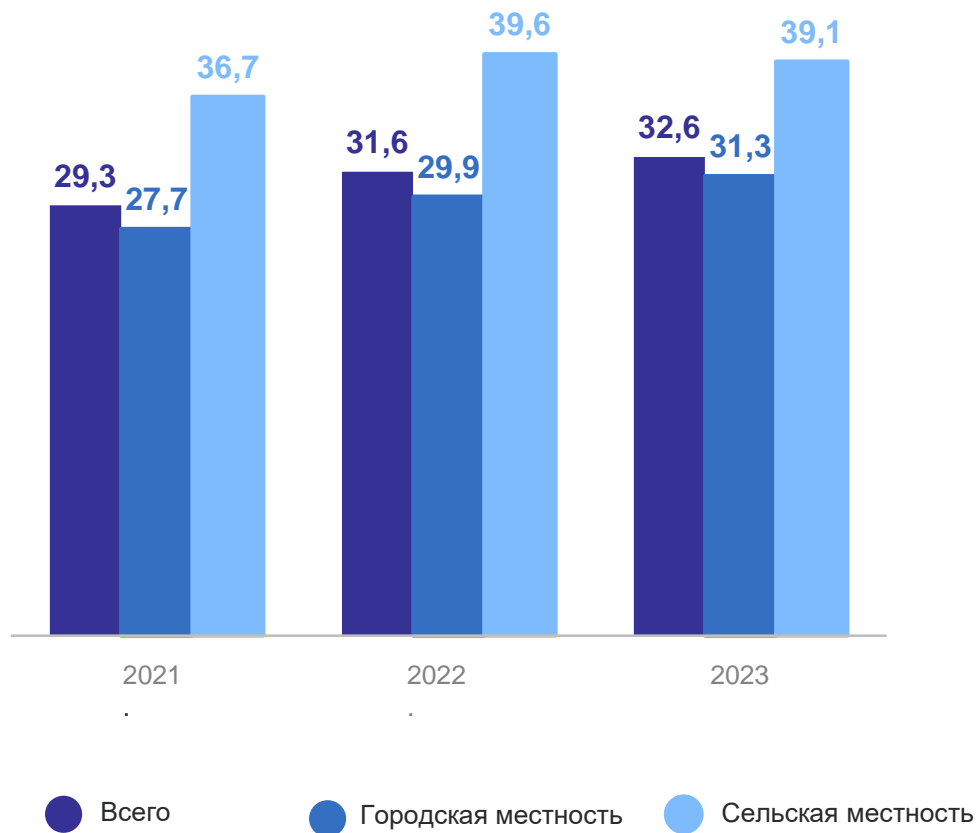
в единицах

Год постройки	Индивидуально-определенные здания			Многоквартирные дома			Дома блокированной застройки		
	2021	2022	2023	2021	2022	2023	2021	2022	2023
До 1920	8	8	8	29	27	25	-	-	-
1921-1945	2 303	2 301	2 010	362	358	275	-	-	-
1946-1970	8 281	8 014	7 610	5 469	5 247	4 219	121	121	113
1971-1995	4 196	4 185	4 187	7 148	7 160	6 752	189	189	193
После 1995	1 1431	13 052	13 751	2 274	2 390	2 163	461	477	482

СВЕДЕНИЯ О ЖИЛЫХ ПОМЕЩЕНИЯХ

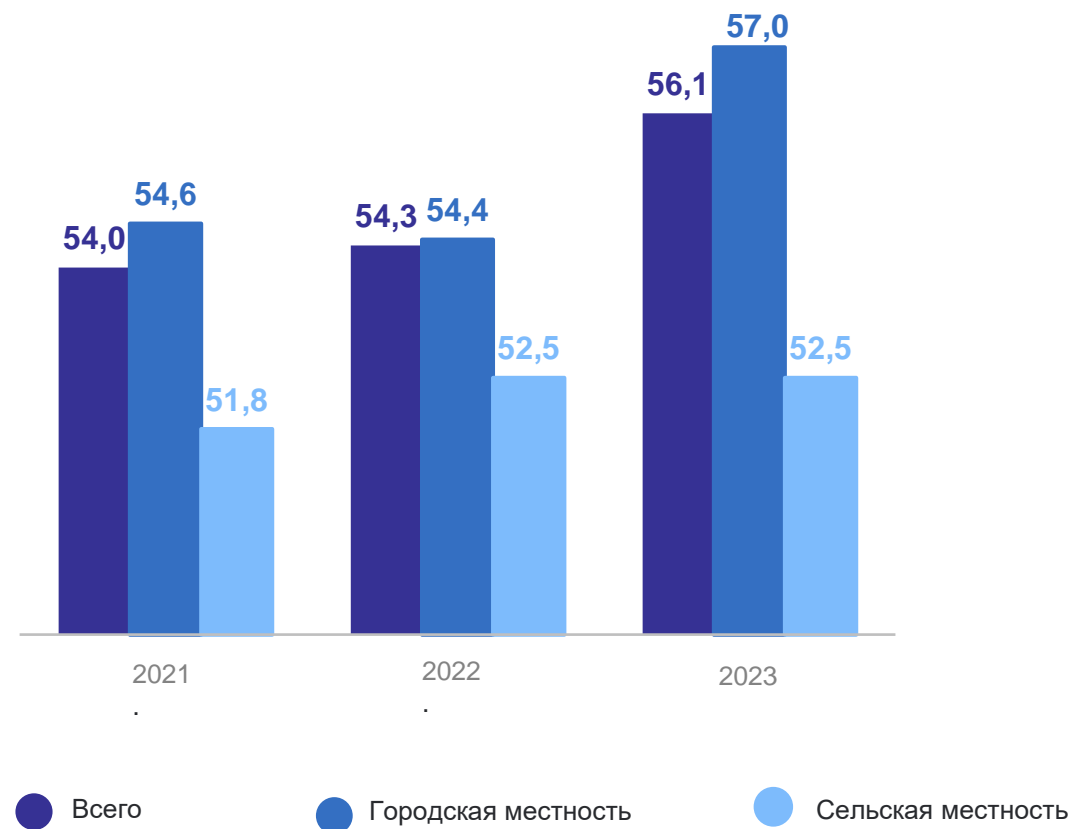
квадратных метров

Площадь жилых помещений, в среднем на одного жителя



САХАЛИНСТАТ

Средний размер одной квартиры



ПЛОЩАДЬ ЖИЛЫХ ПОМЕЩЕНИЙ ПО РЕГИОНАМ ДФО

в среднем на 1 жителя на конец 2023 года, в метрах квадратных

САХАЛИНСТАТ



7 субъектов
значение **больше**,
чем по ДФО

4 субъекта
значение **меньше**,
чем по ДФО

СОЦИАЛЬНЫЕ ВЫПЛАТЫ

на оплату жилищно-коммунальных услуг на семью, рублей

САХАЛИНСТАТ

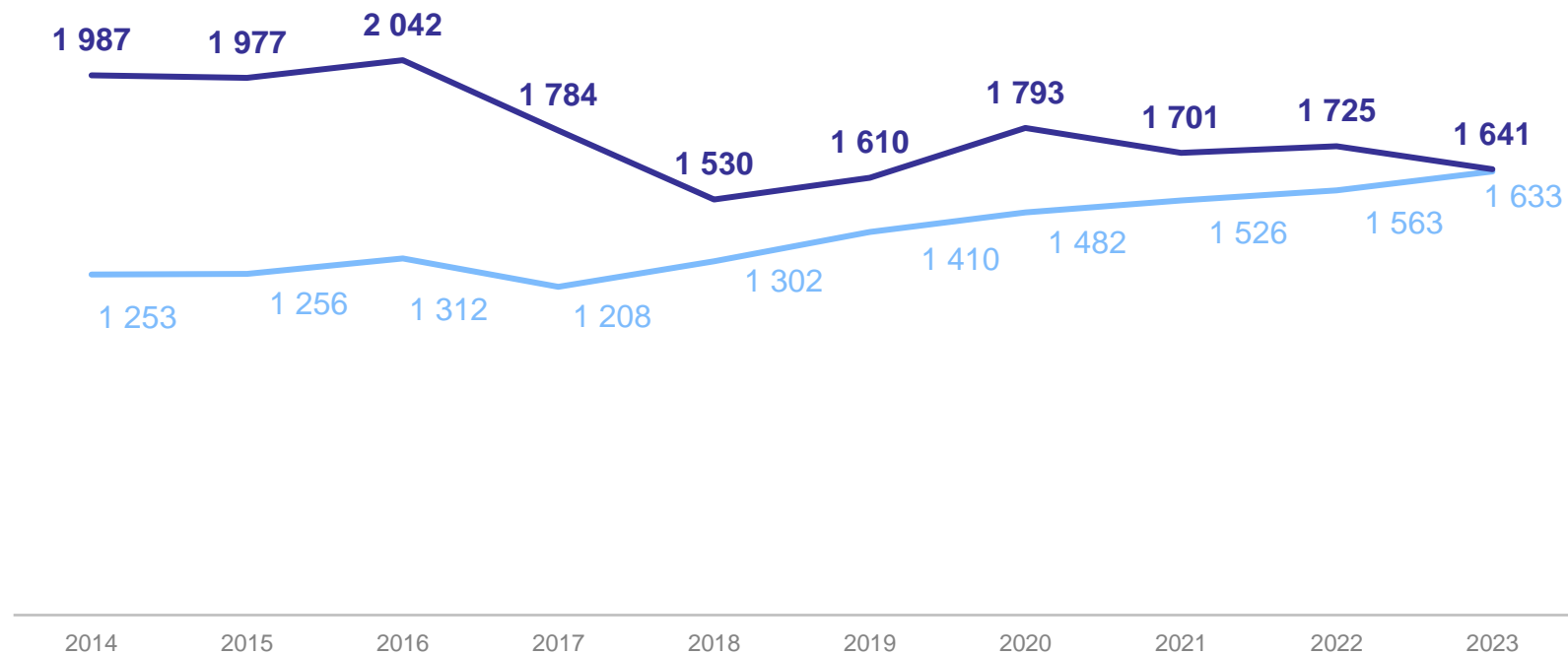
2023 г.

Среднемесячный размер социальной поддержки
на оплату жилищно-коммунальных услуг на семью

1 633

Среднемесячный размер субсидий
на оплату жилищно-коммунальных услуг на семью

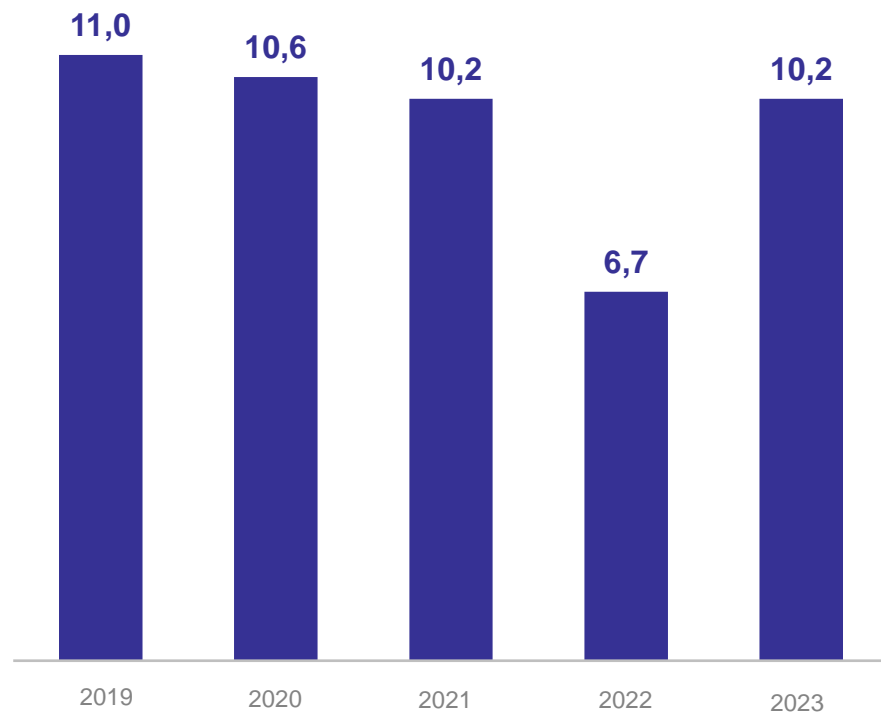
1 641



— Среднемесячный размер социальной поддержки на оплату жилищно-коммунальных услуг на семью

— Среднемесячный размер субсидий на оплату жилищно-коммунальных услуг на семью

Зарегистрировано прав на основании договоров
купи-продажи, тыс. единиц



Площадь жилых помещений,
на которые зарегистрированы права, тыс. кв. м

